

Qué te ofrece y cuándo puedes recibir la Beca College Bound.

ESTÁS POR GRADUARTE DE LA PREPARATORIA E INSCRIBIRTE EN UN INSTITUTO DE EDUCACIÓN SUPERIOR O UNIVERSIDAD. Es momento de comenzar a pensar sobre lo que debes hacer para obtener tu Beca College Bound. Se deben completar formularios y cumplir plazos, y es importante que tú y tu familia comprendan el proceso. Recuerda que entre los grados 6 y 8 prometiste:

- ★ Graduarte de una preparatoria del Estado de Washington con un promedio de calificaciones (GPA) acumulado de 2.0 o mayor.
- ★ No tener condena por delitos cometidos.
- ★ Solicitar ayuda financiera, completando la Solicitud Gratuita de Ayuda Federal para Estudiantes (FAFSA) o la Solicitud de Ayuda Financiera del Estado de Washington (WASFA) durante el último año de la preparatoria.

PARA RECIBIR LA BECA:



Tú



College Bound



Tu instituto o universidad

1. Cumples con los requisitos de la Beca College Bound (CBC) prometidos.
2. Presentas la FAFSA o WASFA. Puedes hacerlo a partir del 1 de octubre. Recuerda que cada instituto o universidad establece sus propios plazos para ayuda financiera y que deben respetarse.
3. Ingresas y te inscribes en una institución elegible de Washington dentro del primer año posterior a tu graduación de la preparatoria.
4. Eres ciudadano de los EE.UU., no ciudadano elegible o receptor de la Acción Diferida para los Llegados en la Infancia (DACA).

1. Te envía un correo electrónico de respuesta notificándote que tu FAFSA o WASFA ha sido asociada con tu solicitud original de la Beca College Bound.*
2. Te identifica como estudiante de College Bound para los institutos de educación superior o universidades que indicaste en la FAFSA o WASFA.

***Si no recibes un correo electrónico de respuesta dentro de las dos semanas de la presentación de tu FAFSA o WASFA, contáctanos al 888-535-0747 o collegebound@wsac.wa.gov.**

1. Establece si tus ingresos cumplen con las pautas de elegibilidad.
2. Calcula la asignación de la ayuda financiera.
3. Te envía una Carta de Asignación (por correo postal o electrónico) indicando cuánta ayuda financiera recibirás.
4. Desembolsa la ayuda financiera para ti, incluso tu Beca College Bound, antes de que comiencen las clases.



Preguntas importantes que debes recordar:



Costos cubiertos por College Bound

La Beca College Bound se combina con otras ayudas financieras del estado para cubrir el estudio (en institutos de educación superior o universidades públicas análogas), algunos gastos y un pequeño subsidio para libros. College Bound no es una beca “completa” y los estudiantes deben estar inscritos en un instituto de educación superior o universidad para recibirla. La asignación máxima se estima en función del estudio y de algunos gastos por 15 créditos en una institución pública, más el pequeño subsidio para libros que se incluye en esta asignación.

La ayuda federal y la Beca College Bound

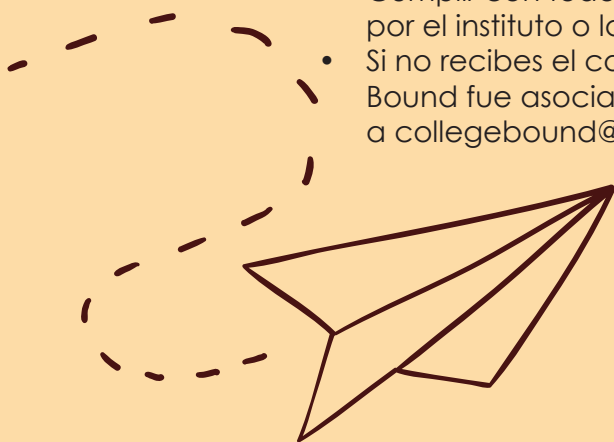




La ayuda financiera debe pensarse como un paquete completo; no importa qué subvención paga cada gasto. Las subvenciones se combinan para cubrir los cargos del campus universitario mencionados y todo el excedente se utilizará para pagar otros gastos, como alojamiento o transporte. La oficina de ayuda financiera del instituto o la universidad determinará con qué fondos se pagará el estudio.

Cuando no se incluye la Beca College Bound en tu Carta de Asignación

A continuación, se enumeran algunas razones posibles. Si tienes alguna duda, consulta en la oficina de ayuda financiera del instituto o la universidad.

- El ingreso de tu familia no cumple con las pautas de elegibilidad según ingresos.
- La asignación de ayuda financiera es mayor que la necesidad económica estimada.
- Recibiste otra ayuda financiera estatal, por ejemplo, la Subvención estatal para casos de necesidad (State Need Grant) que alcanzó o superó el monto máximo de la asignación de College Bound.

Resumen

- Cumplir la promesa de College Bound.
 - Solicitar la admisión al instituto de educación superior o universidad.
 - Presentar la FAFSA o WASFA lo antes posible, a partir del 1 de octubre.
 - Cumplir con todos los plazos establecidos de la ayuda financiera y suministrar todos los documentos exigidos por el instituto o la universidad.
 - Si no recibes el correo electrónico de respuesta con la notificación de que tu solicitud de Beca College Bound fue asociada con la FAFSA o WASFA, llama al 888-535-0747 (opción 1) o escribe un correo electrónico a collegebound@wsac.wa.gov.
- 
- 
- 
- 
- 

**READY
SET
GRAD**

Para obtener más información sobre ayuda financiera y preparación para la educación superior o universitaria, visita www.readysetgrad.org, tu recurso para encontrar, pagar y completar el camino de formación más adecuado para ti.